

# CORONA DE BULBASAUR



## Instrucciones:

- 1 Colorea la corona.
- 2 Recorta con cuidado la corona.
- 3 Perfora un pequeño orificio a cada lado de la corona.
- 4 Ata un cordel o un trozo de hilo a través de los orificios, de forma que puedas ponerte la corona.






# CORONA DE CHARMANDER



## Instrucciones:

- 1 Colorea la corona.
- 2 Recorta con cuidado la corona.
- 3 Perfora un pequeño orificio a cada lado de la corona.
- 4 Ata un cordel o un trozo de hilo a través de los orificios, de forma que puedas ponerte la corona.




# CORONA DE EEVEE



## Instrucciones:

- 1 Colorea la corona.
- 2 Recorta con cuidado la corona.
- 3 Perfora un pequeño orificio a cada lado de la corona.
- 4 Ata un cordel o un trozo de hilo a través de los orificios, de forma que puedas ponerte la corona.




# CORONA DE JIGGLYPUFF



## Instrucciones:

- 1 Colorea la corona.
- 2 Recorta con cuidado la corona.
- 3 Perfora un pequeño orificio a cada lado de la corona.
- 4 Ata un cordel o un trozo de hilo a través de los orificios, de forma que puedas ponerte la corona.




# CORONA DE MEOWTH



## Instrucciones:

- 1 Colorea la corona.
- 2 Recorta con cuidado la corona.
- 3 Perfora un pequeño orificio a cada lado de la corona.
- 4 Ata un cordel o un trozo de hilo a través de los orificios, de forma que puedas ponerte la corona.




# CORONA DE MEWTWO



## Instrucciones:

- 1 Colorea la corona.
- 2 Recorta con cuidado la corona.
- 3 Perfora un pequeño orificio a cada lado de la corona.
- 4 Ata un cordel o un trozo de hilo a través de los orificios, de forma que puedas ponerte la corona.




# CORONA DE PICHU



## Instrucciones:

- 1 Colorea la corona.
- 2 Recorta con cuidado la corona.
- 3 Perfora un pequeño orificio a cada lado de la corona.
- 4 Ata un cordel o un trozo de hilo a través de los orificios, de forma que puedas ponerte la corona.




# CORONA DE PIKACHU



## Instrucciones:

- 1 Colorea la corona.
- 2 Recorta con cuidado la corona.
- 3 Perfora un pequeño orificio a cada lado de la corona.
- 4 Ata un cordel o un trozo de hilo a través de los orificios, de forma que puedas ponerte la corona.





# CORONA DE SNORLAX



## Instrucciones:

- 1 Colorea la corona.
- 2 Recorta con cuidado la corona.
- 3 Perfora un pequeño orificio a cada lado de la corona.
- 4 Ata un cordel o un trozo de hilo a través de los orificios, de forma que puedas ponerte la corona.




# CORONA DE SQUIRTLE



## Instrucciones:

- 1 Colorea la corona.
- 2 Recorta con cuidado la corona.
- 3 Perfora un pequeño orificio a cada lado de la corona.
- 4 Ata un cordel o un trozo de hilo a través de los orificios, de forma que puedas ponerte la corona.



# CORONA DE UMBREON



## Instrucciones:

- 1 Colorea la corona.
- 2 Recorta con cuidado la corona.
- 3 Perfora un pequeño orificio a cada lado de la corona.
- 4 Ata un cordel o un trozo de hilo a través de los orificios, de forma que puedas ponerte la corona.

